



Ֆասթ Կրեդիտ Ունիվերսալ Վարկային Կազմակերպություն

ՏԵՂԵԿԱՏՎՈՒԹՅՈՒՆ ՆԵՐԴՐՈՂՆԵՐԻ ՀԱՄԱՐ

ԿՈՐՊՈՐԱՏԻՎ ԱՆՎԱՆԱԿԱՆ ԱՐԺԵԿՏՐՈՆԱՅԻՆ
ՊԱՐՏԱՏՈՄՍԵՐ

ՀՀ ԴՐԱՄ
10%

24 ամիս

ԱՄՆ ԴՈԼԱՐ
6.9%

ԸՆԿԵՐՈՒԹՅԱՆ ՄԱՍԻՆ

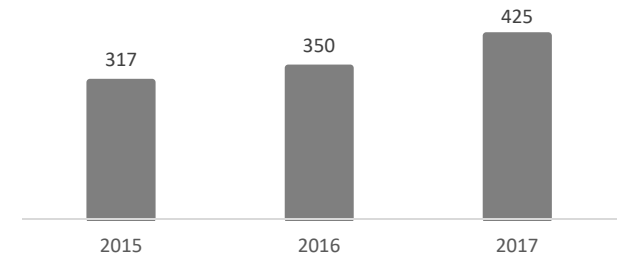


21 մասնաճյուղ
2018-ին նախատեսվում է
 ավելացնել **4-ով**

78% ակտիվների աճ **2014-ի** համեմատ



24 տարվա պատմություն
130,000-ից ավելի ակտիվ հաճախորդ
24/7 շուրջօրյա սպասարկում
425 աշխատակից



Դիվերսիֆիկացված վարկային պորտֆել, որից **81%-ը** գրավում
 ապահովված սպառողական վարկեր



ՖԻՆԱՆՍԱԿԱՆ ՑՈՒՑԱՆԻՇՆԵՐ



ՖԻՆԱՆՍԱԿԱՆ ԱՐԴՅՈՒՆՔՆԵՐ

| հազար դրամներով | 2015 | 2016 | փոփոխություն | 2017 | փոփոխություն |
|--|------------------|------------------|---------------|------------------|----------------|
| Տոկոսային և նմանատիպ եկամուտներ | 5,931,524 | 6,416,952 | 8.20% | 6,010,035 | -6.30% |
| Չուտ տոկոսային եկամուտներ | 4,364,200 | 4,675,411 | 7.10% | 4,055,603 | -13.30% |
| Չուտ տոկոսային եկամուտներ % | 74% | 73% | | 67% | |
| Ակտիվների հնարավոր կորուստների արժեզրկման ծախս | -944,844 | -396,094 | 58.10% | 76,209 | 119.20% |
| Անձնակազմի գծով ծախսեր | -1,057,067 | -1,225,492 | -15.90% | -1,818,305 | -48.40% |
| Այլ եկամուտ/ծախս | -174,452 | -140,445 | 19.50% | 207,830 | 248.00% |
| Շահույթը մինչև հարկումը | 2,188,837 | 2,913,380 | 33.20% | 2,520,337 | -13.50% |
| Շահույթը մինչև հարկումը % | 37% | 45% | | 42% | |
| Չուտ շահույթ | 1,770,935 | 2,333,230 | 31.80% | 2,019,250 | -13.50% |
| Չուտ շահույթ % | 30% | 36% | | 34% | |

ՖԻՆԱՆՍԱԿԱՆ ՑՈՒՑԱՆԻՇՆԵՐ



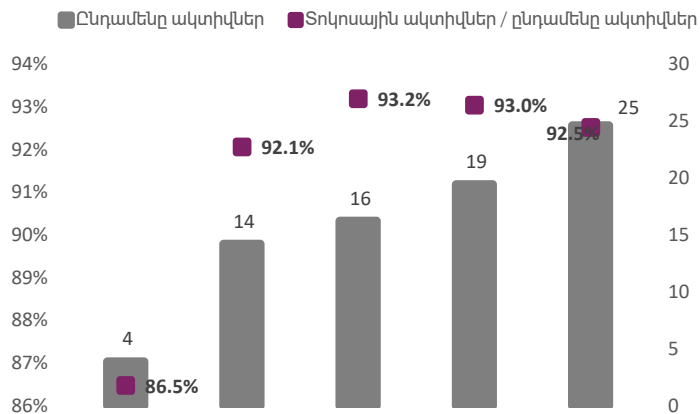
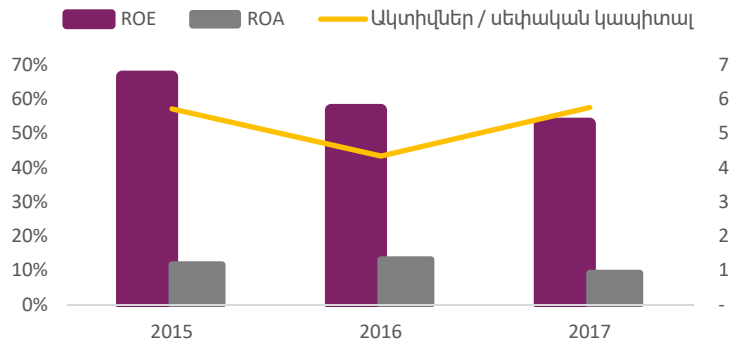
ՀԱՇՎԵԿՇԻՌ

| հազար դրամներով | 2015 | 2016 | փոփոխություն | 2017 | փոփոխություն |
|-------------------------------------|-------------------|-------------------|---------------|-------------------|----------------|
| Հաճախորդներին տրված վարկեր | 15,063,799 | 18,104,105 | 20.20% | 22,633,049 | 25.00% |
| Հիմնական միջոցներ | 299,706 | 292,116 | -2.50% | 298,525 | 2.20% |
| Այլ ակտիվներ | 860,506 | 1,028,199 | 19.50% | 1,675,661 | 63.00% |
| Ընդամենը՝ ակտիվներ | 16,224,011 | 19,424,420 | 19.70% | 24,607,235 | 26.70% |
| Վարկեր և փոխառություններ | 10,890,554 | 11,698,534 | 7.40% | 16,038,509 | 37.10% |
| Այլ պարտավորություններ | 1,535,483 | 3,303,308 | 115.10% | 5,337,362 | 61.60% |
| Ընդամենը՝ պարտավորություններ | 12,426,037 | 15,000,842 | 20.70% | 21,375,871 | 42.50% |
| Կանոնադրական կապիտալ | 2,000,000 | 2,000,000 | 0.00% | 2,000,000 | 0.00% |
| Զբաղիված շահույթ | 1,793,174 | 2,333,230 | 30.10% | 971,608 | -58.40% |
| Այլ | 4,800 | 90,348 | 1782.30% | 259,755 | 187.50% |
| Ընդամենը՝ սեփական կապիտալ | 3,797,974 | 4,423,578 | 16.50% | 3,231,363 | -27.00% |

Ցուցանիշներ 2018թ. ապրիլի 1-ի դրությամբ

| | |
|---|----------------|
| Կանոնադրական Կապիտալ | 2.5 մլրդ դրամ |
| Ընդամենը սեփական կապիտալ | 4,3 մլրդ դրամ |
| Ընդամենը ակտիվներ | 27,5 մլրդ դրամ |
| 2018թ. առաջին եռամսյակի զուտ շահույթ | 410 մլն դրամ |
| Ընկերության բաժնետերերի կողմից տրված փոխառություն | 12.5 մլրդ դրամ |

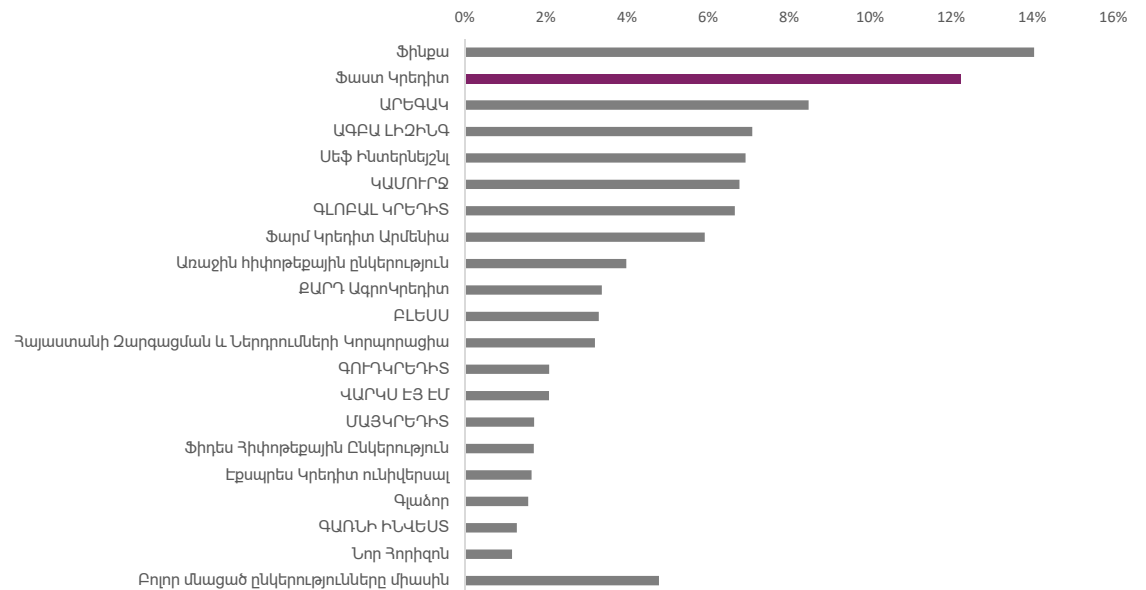
ՖԻՆԱՆՍԱԿԱՆ ԳՈՐԾԱԿԻՑՆԵՐ



ՀԱՅԱՍՏԱՆՈՒՄ ԳՈՐԾՈՒՆԵՈՒԹՅՈՒՆ ԾԱՎԱԼՈՂ ՄԱՍՆԱՎՈՐ ՎԱՐԿԱՅԻՆ ԿԱԶՄԱԿԵՐՊՈՒԹՅՈՒՆՆԵՐԻՑ (2017)

ROE ցուցանիշով՝ **1ին**
 Ակտիվների մեծությամբ՝ **2րդ**
 Չուև շահույթով՝ **2րդ**

Շուկայի 12.2%-ը ըստ վարկային պորտֆելի



ԹՈՂԱՐԿՄԱՆ ՄԱՍԻՆ



| | ՀՀ ԴՐԱՄ | ԱՄՆ ԴՈԼԱՐ |
|---|--|--|
| | Անվանական արժեկտրոնային պարտատոմս | Անվանական արժեկտրոնային պարտատոմս |
| Պարտատոմսի տեսակը | | |
| Շրջանառության ժամկետ | 24 ամիս | 24 ամիս |
| Տարեկան արժեկտրոնային եկամտաբերություն | 10% | 6.9% |
| Թողարկման ամսաթիվ (օր/ամիս/տարի) | 27/04/2018 | 27/04/2018 |
| Տեղաբաշխման ամսաթիվ (օր/ամիս/տարի) | 27/04/2018 | 27/04/2018 |
| Մարման ամսաթիվ (օր/ամիս/տարի) | 27/04/2020 | 27/04/2020 |
| Արժեկտրոնների վճարման հաճախականությունը | Կիսամյակային | Կիսամյակային |
| Թողարկման ծավալ | 250,000,000 | 2,500,000 |
| Մեկ պարտատոմսի անվանական արժեք | 10,000 | 100 |
| Քանակ (հատ) | 25,000 | 25,000 |
| Տեղաբաշխման ձև | Բորսայական | Բորսայական |
| Հետագա ցուցակում | NASDAQ OMX Armenia | NASDAQ OMX Armenia |
| Տեղաբաշխող | Արմենբրոկ | Արմենբրոկ |
| Շուկա ստեղծող (Market maker) | Արմենբրոկ | Արմենբրոկ |

ՀՀ ՇՈՒԿԱՅՈՒՄ ՇՐՋԱՆԱՌՈՂ ԿՈՐՊՈՐԱՏԻՎ ՊԱՐՏԱՏՈՄՍԵՐԻ ՀԱՄԵՄԱՏԱԿԱՆ ՎԵՐԼՈՒԾՈՒԹՅՈՒՆ

(13.04.2018)



| ԱՄՆ ԴՈՒՍԱՐ | ՀԱՊ | ՊՐՋ | ԱՌՋ | ՍԱՐՈՒՄ | ՀՀ ԴՐԱՄ | ՀԱՊ | ՊՐՋ | ԱՌՋ | ՍԱՐՈՒՄ |
|-------------------------------------|---------|-----|-----|------------|-------------------------------------|---------|------|------|------------|
| ՎԱՐԿԱՅԻՆ ԿԱԶՄԱԿԵՐՊՈՒԹՅՈՒՆՆԵՐ | | | | | ՎԱՐԿԱՅԻՆ ԿԱԶՄԱԿԵՐՊՈՒԹՅՈՒՆՆԵՐ | | | | |
| ԳԼՈՐԱԼ ԿՐԵԴԻՏ | GLBLB3 | 6.1 | 5.7 | 23.11.2019 | ՖԻՆԶԵԼ | FNCAB2 | 10.9 | 10.4 | 27.04.2019 |
| ԳԼՈՐԱԼ ԿՐԵԴԻՏ | GLBLB5 | 6.8 | 6.3 | 22.11.2020 | Առաջին Հիփոթեքային Ընկերություն | FMGCB2 | 10.5 | 9.9 | 12.12.2019 |
| Առաջին Հիփոթեքային Ընկերություն | FMGCB1 | 6.5 | 6.1 | 12.12.2019 | ԳԼՈՐԱԼ ԿՐԵԴԻՏ | GLBLB4 | 10 | 9.3 | 23.11.2018 |
| ՖԻՆԶԵԼ | FNCAB1 | 6.1 | 5.8 | 21.02.2019 | ԳԼՈՐԱԼ ԿՐԵԴԻՏ | GLBLB6 | 10 | 9.3 | 22.11.2018 |
| ԲԱՆԿԵՐ | | | | | ԱԶԳԱՅԻՆ ՀԻՓՈԹԵԶԱՅԻՆ ԸՆԿ. | NMCCB2I | 8.3 | 7.8 | 22.02.2021 |
| ՀԱՅԲԻՉՆԵՍԲԱՆԿ | ARBBB1 | 5.6 | 5.3 | 22.01.2019 | ԱԶԳԱՅԻՆ ՀԻՓՈԹԵԶԱՅԻՆ ԸՆԿ. | NMCCB2G | 7.3 | 6.9 | 08.11.2019 |
| ՀԱՅԲԻՉՆԵՍԲԱՆԿ | ARBBB3 | 5.3 | 5 | 12.05.2020 | ԱԶԳԱՅԻՆ ՀԻՓՈԹԵԶԱՅԻՆ ԸՆԿ. | NMCCB2H | 7.3 | 6.8 | 27.11.2019 |
| ՀԱՅԲԻՉՆԵՍԲԱՆԿ | ARBBB5 | 5.8 | 5.5 | 02.05.2022 | ԱԶԳԱՅԻՆ ՀԻՓՈԹԵԶԱՅԻՆ ԸՆԿ. | NMCCB2B | 7 | 6.5 | 21.06.2019 |
| ՀԱՅԵԿՈՆՈՍԲԱՆԿ | HEZBB3 | 5.7 | 5.4 | 28.12.2019 | ԲԱՆԿԵՐ | | | | |
| ԱՐՄԱԿԻՍԲԱՆԿ | SWISB4 | 6.5 | 6.2 | 14.06.2024 | ԱՐՄԱԿԻՍԲԱՆԿ | SWISB6 | 11.5 | 10.9 | 14.06.2021 |
| ԱՐՄԱԿԻՍԲԱՆԿ | SWISB1 | 3.5 | 3.3 | 16.04.2018 | ՀԱՅԵԿՈՆՈՍԲԱՆԿ | HEZBB2 | 11.4 | 10.7 | 28.12.2019 |
| ԱՐՄԱԿԻՍԲԱՆԿ | SWISB2 | 3.7 | 3.5 | 16.04.2019 | ԿՈՆՎԵՐՍ ԲԱՆԿ | COVSB3 | 10.3 | 9.9 | 08.02.2019 |
| ԱՐՄԱԿԻՍԲԱՆԿ | SWISB3 | 4.5 | 4.3 | 27.04.2020 | ՅՈՒՆԻԲԱՆԿ | UNIBB2 | 10.2 | 9.5 | 22.11.2018 |
| ԱՆԵԼԻԶ ԲԱՆԿ | ANLBB1 | 5.8 | 5.4 | 11.12.2018 | ՀԱՅԲԻՉՆԵՍԲԱՆԿ | ARBBB2 | 10.2 | 9.5 | 23/01/2019 |
| ԱՆԵԼԻԶ ԲԱՆԿ | ANLBB2 | 5.8 | 5.5 | 19.02.2019 | ՅՈՒՆԻԲԱՆԿ | UNIBB5 | 10 | 9.4 | 22.11.2018 |
| ԱՆԵԼԻԶ ԲԱՆԿ | ANLBB5 | 6 | 5.6 | 10.11.2019 | ԱՐԱՐԱՏԲԱՆԿ | ARBKB2G | 9.6 | 9.1 | 12.04.2019 |
| ԱՆԵԼԻԶ ԲԱՆԿ | ANLBB4 | 5.6 | 5.3 | 28.06.2019 | ԱՐԱՐԱՏԲԱՆԿ | ARBKB2C | 9.6 | 9 | 22.07.2018 |
| ՅՈՒՆԻԲԱՆԿ | UNIBB3 | 5.7 | 5.3 | 11.09.2020 | ԱՆԵԼԻԶ ԲԱՆԿ | ANLBB3 | 9.6 | 9 | 15.03.2019 |
| ՅՈՒՆԻԲԱՆԿ | UNIBB4 | 5.3 | 5 | 05.12.2021 | ԱՄԵՐԻԱԲԱՆԿ | AMRBB2 | 9.2 | 8.6 | 01.11.2018 |
| ԱՐԱՐԱՏԲԱՆԿ | ARBKB2F | 5.6 | 5.3 | 03.03.2022 | ԱՄԵՐԻԱԲԱՆԿ | AMRBB7 | 8.2 | 7.7 | 13.07.2018 |
| ԱՐԱՐԱՏԲԱՆԿ | ARBKB2B | 4.8 | 4.5 | 17.06.2019 | ԱԿԲԱ-ԿՐԵԴԻՏ ԱԳՐԻԿՈՆ ԲԱՆԿ | ACBAB2 | 9.2 | 8.6 | 20.12.2019 |
| ԱՐԱՐԱՏԲԱՆԿ | ARBKB2D | 5 | 4.7 | 28.10.2019 | ՍԵՎԵՆԿՅԱՆ ԱՌԵՎՏՐԻ ԵՎ ՉԱՐԳ. ԲԱՆԿ | BSTBB1 | 8 | 7.7 | 26.06.2020 |
| ԱՐԱՐԱՏԲԱՆԿ | ARBKB2E | 5.5 | 5.2 | 01.01.2022 | | | | | |
| ԱՐԱՐԱՏԲԱՆԿ | ARBKB9 | 4.4 | 4.1 | 26.06.2018 | | | | | |
| ԱՐԱՐԱՏԲԱՆԿ | ARBKB2H | 5.6 | 5.2 | 21.04.2022 | | | | | |
| ԱՐԱՐԱՏԲԱՆԿ | ARBKB8 | 4.3 | 4 | 10.06.2018 | | | | | |
| ԱԿԲԱ-ԿՐԵԴԻՏ ԱԳՐԻԿՈՆ ԲԱՆԿ | ACBAB1 | 5.5 | 5.3 | 18.02.2020 | | | | | |
| ԿՈՆՎԵՐՍ ԲԱՆԿ | COVSB4 | 5.2 | 4.9 | 16.10.2019 | | | | | |
| ԿՈՆՎԵՐՍ ԲԱՆԿ | COVSB2 | 4.9 | 4.7 | 05.05.2019 | | | | | |
| ԱՄԵՐԻԱԲԱՆԿ | AMRBB8 | 5 | 4.8 | 01.09.2020 | | | | | |
| ԱՄԵՐԻԱԲԱՆԿ | AMRBB3 | 4.8 | 4.6 | 21.02.2019 | | | | | |
| ԱՄԵՐԻԱԲԱՆԿ | AMRBB4 | 4.7 | 4.5 | 05.01.2019 | | | | | |
| ԱՄԵՐԻԱԲԱՆԿ | AMRBB5 | 4.7 | 4.5 | 24.08.2019 | | | | | |
| ԱՄԵՐԻԱԲԱՆԿ | AMRBB1 | 4.5 | 4.3 | 23.07.2018 | | | | | |

ԹՈՂԱՐԿՈՂ

Ֆասթ Կրեդիտ Ունիվերսալ Վարկային Կազմակերպություն

Հասցե՝ Հայաստանի Հանրապետություն, ք. Երևան 0047, Նորք- Մարաշ, Գ. Հովսեփյան 20

Հեռախոսահամար՝ +37410 510 000

Էլեկտրոնային հասցե՝ info@fcc.am

Ինտերնետային կայք՝ fcc.am



ՏԵՂԱԲԱՇԽՈՂ

Արմենբրոկ Ներդրումային Ընկերություն

Հասցե՝ Հայաստանի Հանրապետություն, ք. Երևան 0018, Տիգրան Մեծի 32/1

Հեռախոսահամար՝ +37410 538 700

Էլեկտրոնային հասցե՝ ib@armenbrok.com

Ինտերնետային կայք՝ armenbrok.com

